



FICHA TÉCNICA




Cierre. Botella dosificadora.



Características Técnicas:

Material: HDPE
 Color: blanco/verde/amarillo/rojo
 Rosca: 38/410
 Reutilizable
 Código de colores según APPCC
 Packaging: caja de 24 ud

Productos relacionados:

<p>DOSE BOTTLE 1000 ML Envase rellenable. Botella dosificadora.</p>	<p>520175</p>	
<p>ETIQUETA NATURSAFE Etiqueta NATURSAFE. Producto al uso.</p>	<p>520028</p>	
<p>ETIQUETA DDP Etiqueta. Envase rellenable.</p>	<p>520027</p>	
<p>ETIQUETA ECOMIX Etiqueta ECOMIX. Producto al uso.</p>	<p>520026</p>	
<p>ETIQUETA XTREM Etiqueta XTREM. Producto al uso.</p>	<p>520025</p>	